


CUBE PAINT



Geschikt voor modulair filter systeem. Minder vaak filters wisselen door grote opvangcapaciteit. Het filter bestaat uit meerdere lagen karton, dit karton is op een harmonica wijze geplooid en opgebouwd. Hierdoor moet de vernevel lucht meerdere keren van richting vanderen en slaat dan neer in het filter.

Door verschillende varianten boxen werkt het uitstekend voor verschillende soorten lakken.

PAINT CUBE IDENTIFICATIE

Er zijn 6 modellen beschikbaar:

Waarvan 2 varianten boxen:

Type 300 | 500x500x300mm.

Type 500 | 500x500x500mm.

en 3 gradaties: Grof, Medium, Fijn

SPECIFICATIES:

Vangstcapaciteit:

Type 300 tot 80 kg/m² (20kg.)

Type 500 tot 120 kg/m² (30kg.)

Efficiency: tot 98%

Advies debiet: 1.800 - 3.500 m³/hr/m²

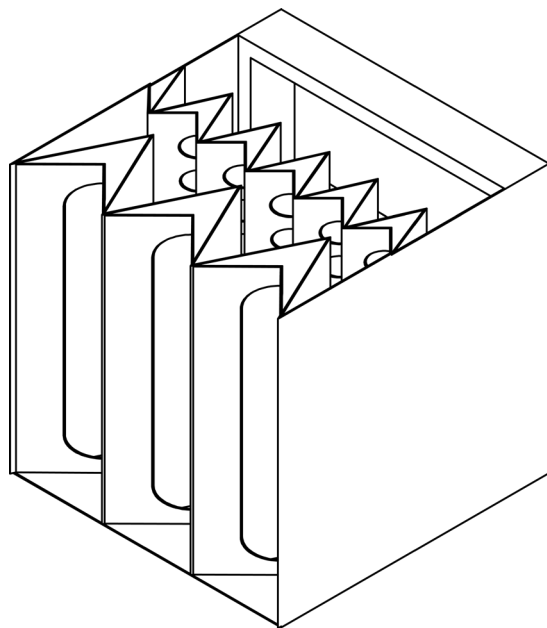
Max temperatuur: 85 °C.

VOORDELEN

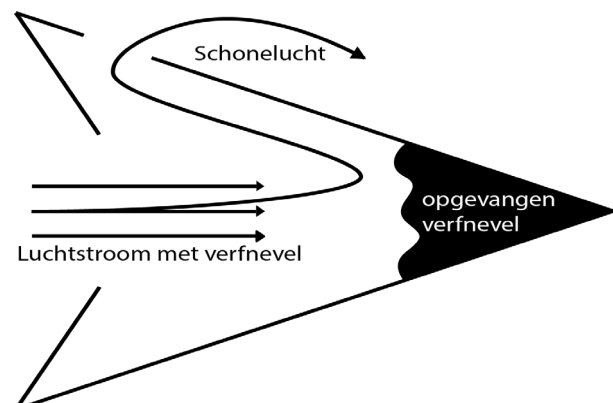
- 60 stuks op 1 pallet
- Minder opslag ruimte
- Hoge efficiëntie
- langere standtijd
- pakking rondom box
- Lagere transport kosten
- Besparing op meer productie uren.

Geen 'tools' nodig om filter in elkaar te zetten
Aflakken niet nodig door afdichting strip
Geen extra kosten voor tape. De Cube is gemaakt van gerecycled karton (ISO 14001)

3D view paint cube



luchtstroom filter



Raadpleeg bij twijfel één van onze specialisten. De toepassingswijze, alsmede de omstandigheden bij applicatie zijn voor uw eigen verantwoordelijkheid. Leveringen gebeuren uitsluitend volgens onze Algemene leverings- en betalingsvoorwaarden.